

ASSEMBLEE GENERALE DU 19 NOVEMBRE 2016

Rapport financier CD 35 FFME

COMPTE DE RESULTAT 2015-2016

COMPTE DE RESULTAT SYNTHETIQUE
CD 35 FFME
Edition du : 01/09/2015 au 31/08/2016
Soldes N-1 de l'exercice

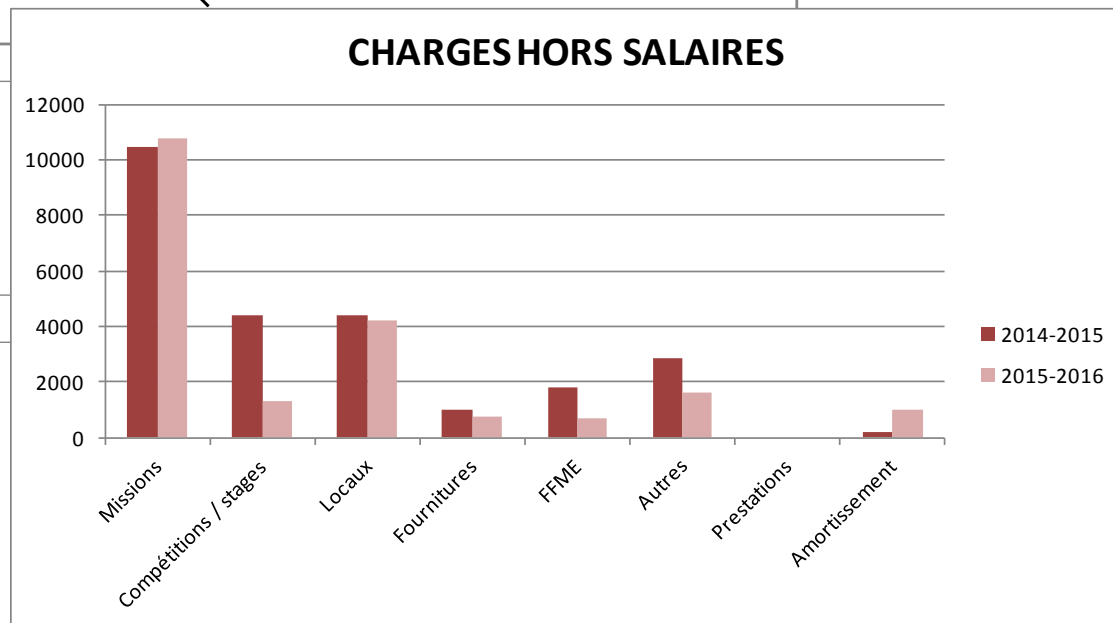

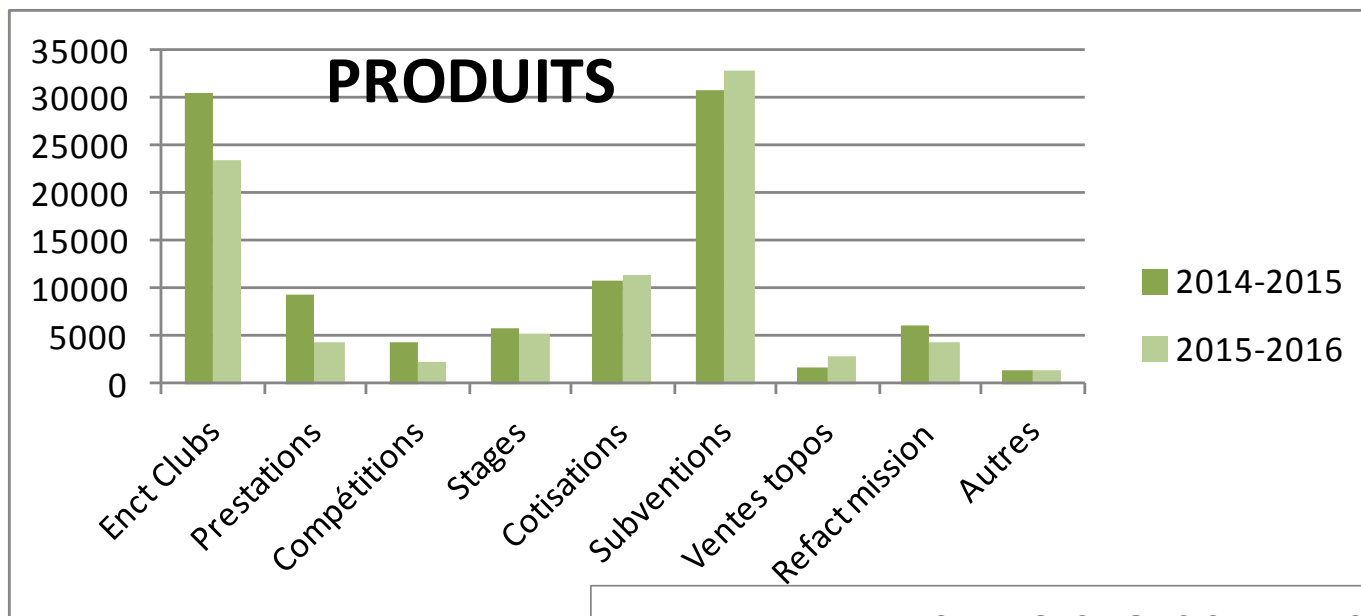
CHARGES (Hors taxes)	Exercice N Net	Exercice N-1 Net	PRODUITS (Hors taxes)	Exercice N net	Exercice N-1 net
CHARGES D'EXPLOITATION :			PRODUITS D'EXPLOITATION		
Achats de marchandises			Ventes de marchandises	2 758	1 728
Variation de stock (marchandises)			Production vendue (biens et services)	40 123	56 877
Achats d'approvisionnement			Production stockée		
Variation de stock (approvisionnement)			Production immobilisée		
Autres charges externes	18 716	23 710	Subventions d'exploitation	32 890	30 910
Impôts, taxes et versements assimilés	747	781	Autres produits	11 284	10 740
Rémunération du personnel	50 755	60 417	Produits financiers	440	450
Charges sociales	13 583	14 189			
Dotations aux amortissements	966	187			
Dotations aux provisions					
Autres charges	688	2 136			
Charges financières		(15)			
TOTAL (I)	85 456	101 406	TOTAL (I)	87 495	100 704
CHARGES EXCEPTIONNELLES (II)			PRODUITS EXCEPTIONNELS (II)	676	904
IMPOTS SUR LES BENEFICES (III)					
TOTAL DES CHARGES (I+II+III)	85 456	101 406	TOTAL DES PRODUITS (I+II)	88 171	101 608
BENEFICE OU PERTE	2 715	203			
TOTAL GENERAL	88 171	101 608	TOTAL GENERAL	88 171	101 608

RESULTAT 2015-2016

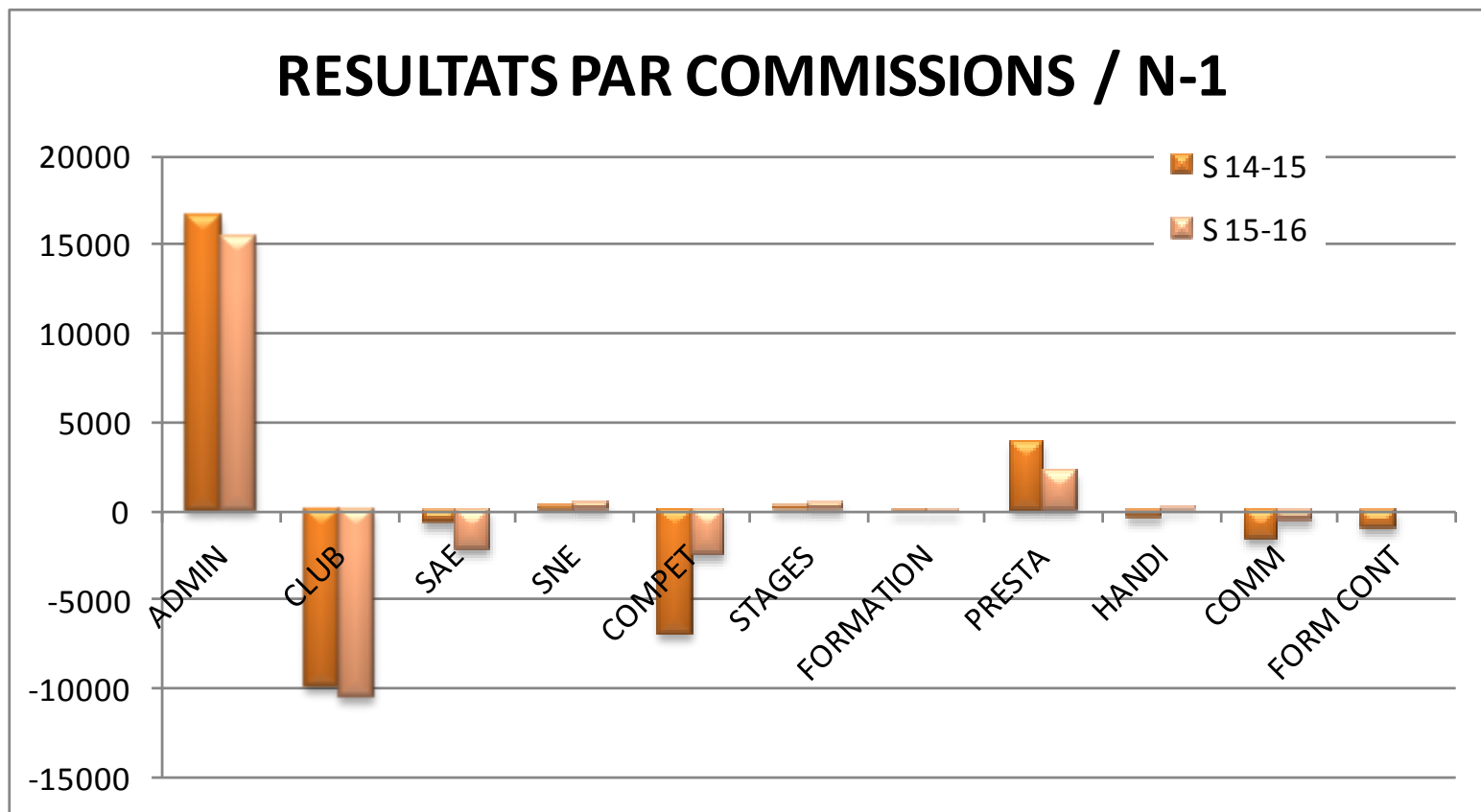
CHARGES	2014-2015	BUDGET	2015-2016		PRODUITS	2014-2015	BUDGET	2015-2016
Salaires et charges	75 387	75 168	65 086		Enct Clubs	30 640	34 543	23 565
Missions	10 470	11 370	10 786		Prestations	9 396	9 100	4 421
Compétitions / stages	4 395	3 700	1 302		Compétitions	4 217	2 000	2 288
Locaux	4 384	4 410	4 242		Stages	5 680	5 700	5 294
Fournitures	1 007	1 150	769		Cotisations	10 692	12 070	11 284
FFME	1 801	1 920	692		Subventions	30 910	29 910	32 890
Autres	2 871	2 390	1 613		Ventes topos	1 728	1 700	2 758
Prestations	0	300	0		Refact mission	6 017	6 054	4 238
Amortissement	187	940	966		Autres	1 426	1 350	1 433
TOTAL	100 502	101 348	85 456		TOTAL	100 704	102 427	88 171

RESULTAT	203	1 078	2 715
-----------------	------------	--------------	--------------

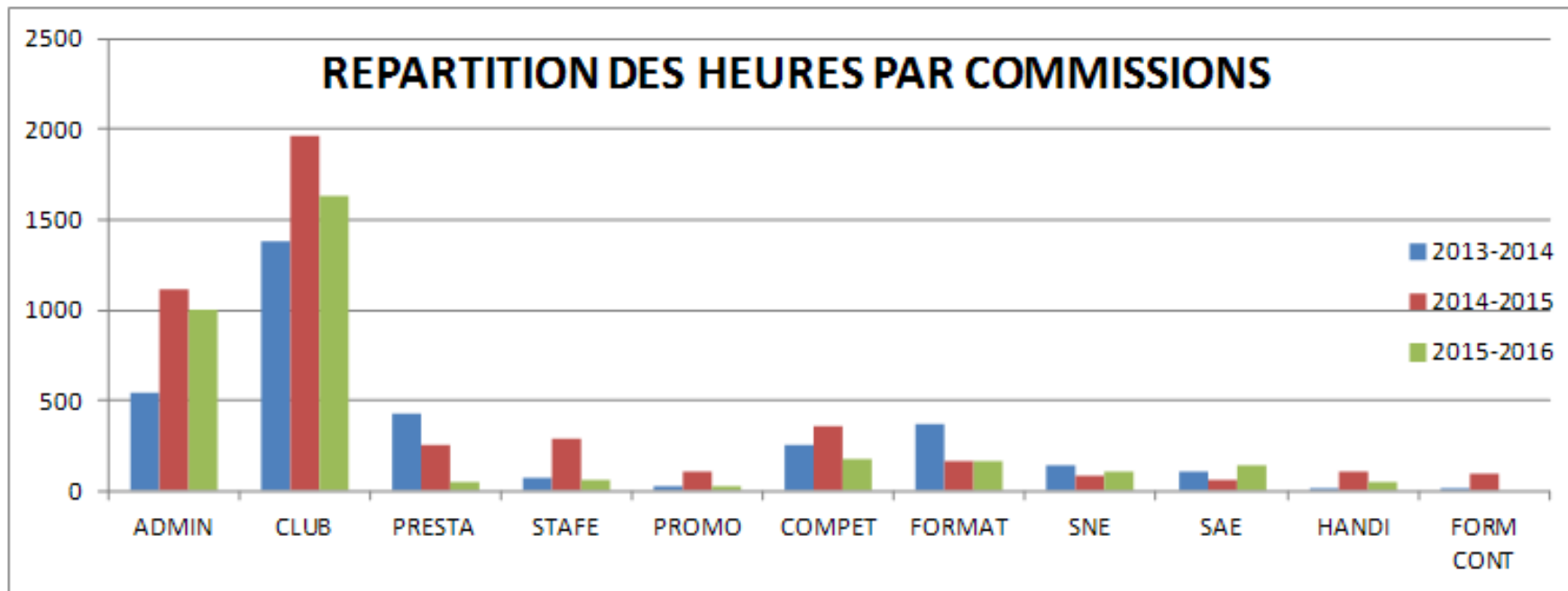
RESULTATS 2015-2016



COMMISSIONS 2015-2016



H PAR COMMISSIONS 2015-2016



**ffme**Comité
Départemental
d'Ille et Vilaine

BILAN 2015-2016

BILAN SYNTHETIQUE

CD 35 FFME

Edition du : 01/09/2015 au 31/08/2016

Soldes N-1 de l'exercice

ACTIF	Exercice N			N-1	PASSIF	Exercice N net	Exercice N-1 net
	Brut	Amortissement et provisions	Net	Net			
Actif immobilisé :					Capitaux propres		
Immobilisations incorporelles					Capital		
- Fonds commercial					Ecart de réévaluation		
- Autres					Réserve légale		
Immobilisations corporelles	2 740	1 153	1 586	2 153	Réserve réglementée		
Immobilisations financières					Autres		
TOTAL I	2 740	1 153	1 586	2 153			
Actif circulant :					Report à nouveau	51 513	51 311
Stocks et en-cours (autres que marchandises)					Résultat de l'exercice (bénéfice ou perte)	2 715	203
Marchandises					Provisions réglementées		
Avances et acomptes versés sur commandes					TOTAL I	54 228	51 513
Créances :					Provisions pour risques et charges (II)		
Clients et comptes rattachés	3 889		3 889	4 427	Dettes		
Autres	119		119	11 605	Emprunts et dettes assimilées		
Valeurs mobilières de placement					Avances et acomptes reçus sur commandes		
Disponibilités (autres que caisse)	60 667		60 667	58 952	Fournisseurs et comptes rattachés	1 813	1 489
Caisse					Autres	10 276	9 325
TOTAL II	64 675		64 675	74 984	TOTAL III	12 090	10 814
Charges constatées d'avance (III)	56		56	190	Produits constatés d'avance (IV)		15 000
TOTAL GENERAL (I+II+III)	67 471	1 153	66 318	77 327	TOTAL GENERAL (I+II+III+IV)	66 318	77 327

TRESORERIE 2015-2016

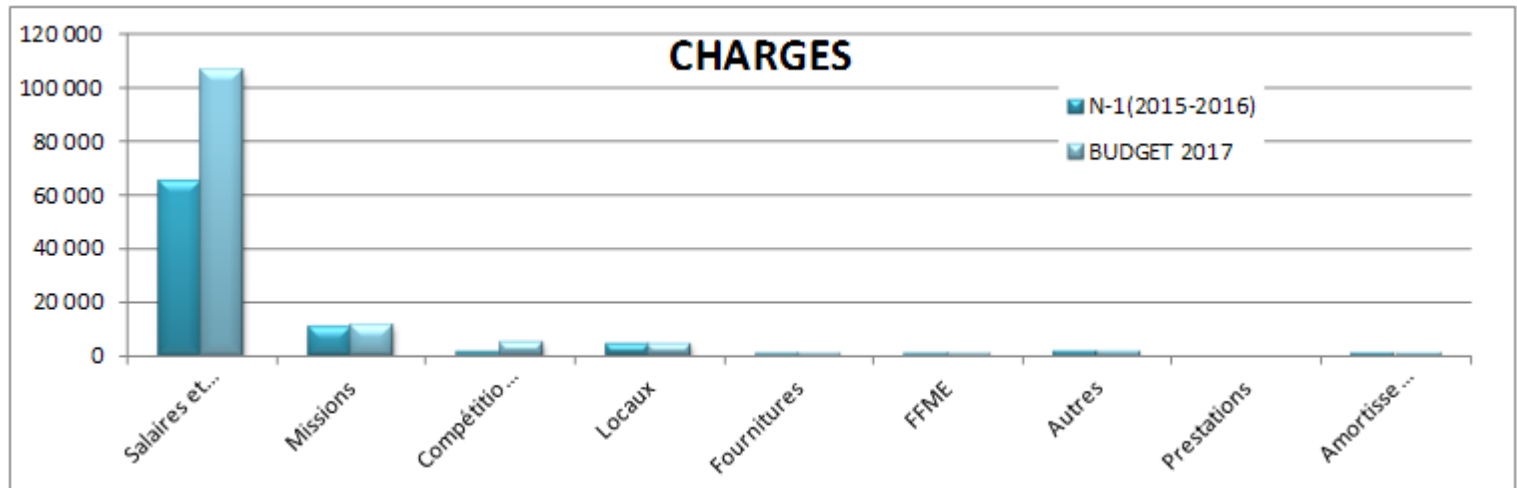
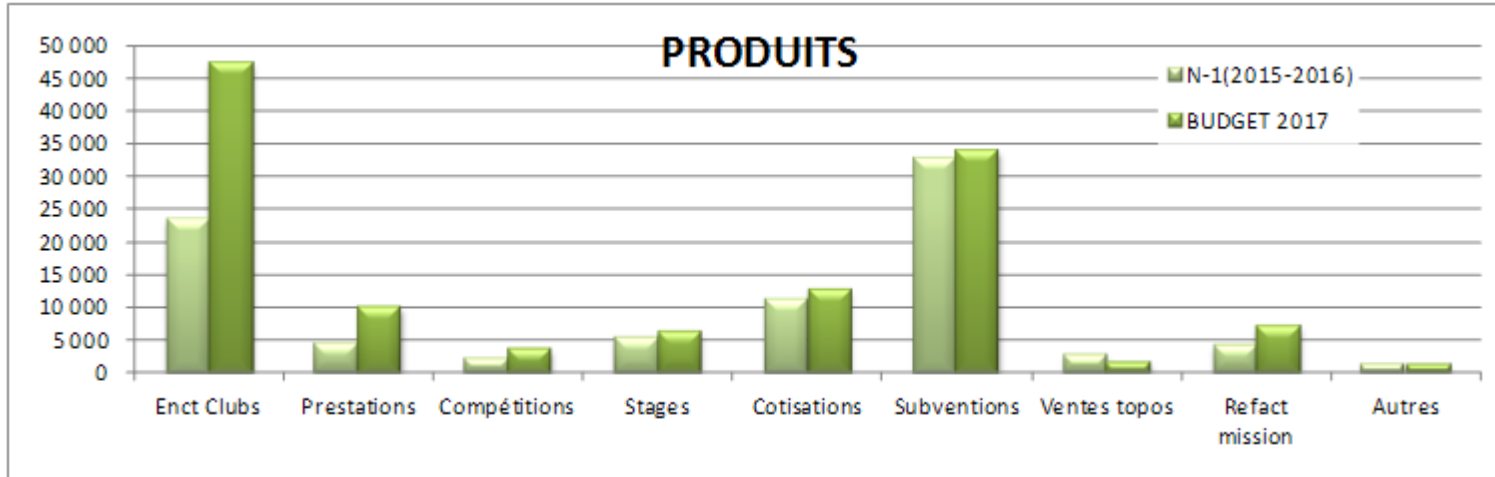
		31/08/2016	31/08/2015
512100	CRCA	10 701	4 667
512200	CRCA - Livret	141	140
512300	CRCA - Livret associatif	49 330	51 898
514000	Chèques Vacances à encaisser	0	851
514100	Chèques à encaisser	0	1 029
515000	Caisse	195	74
518700	Interets courus a recevoir	301	293
	TOTAL TRESORERIE	60 667	58 952

BUDGET 2017

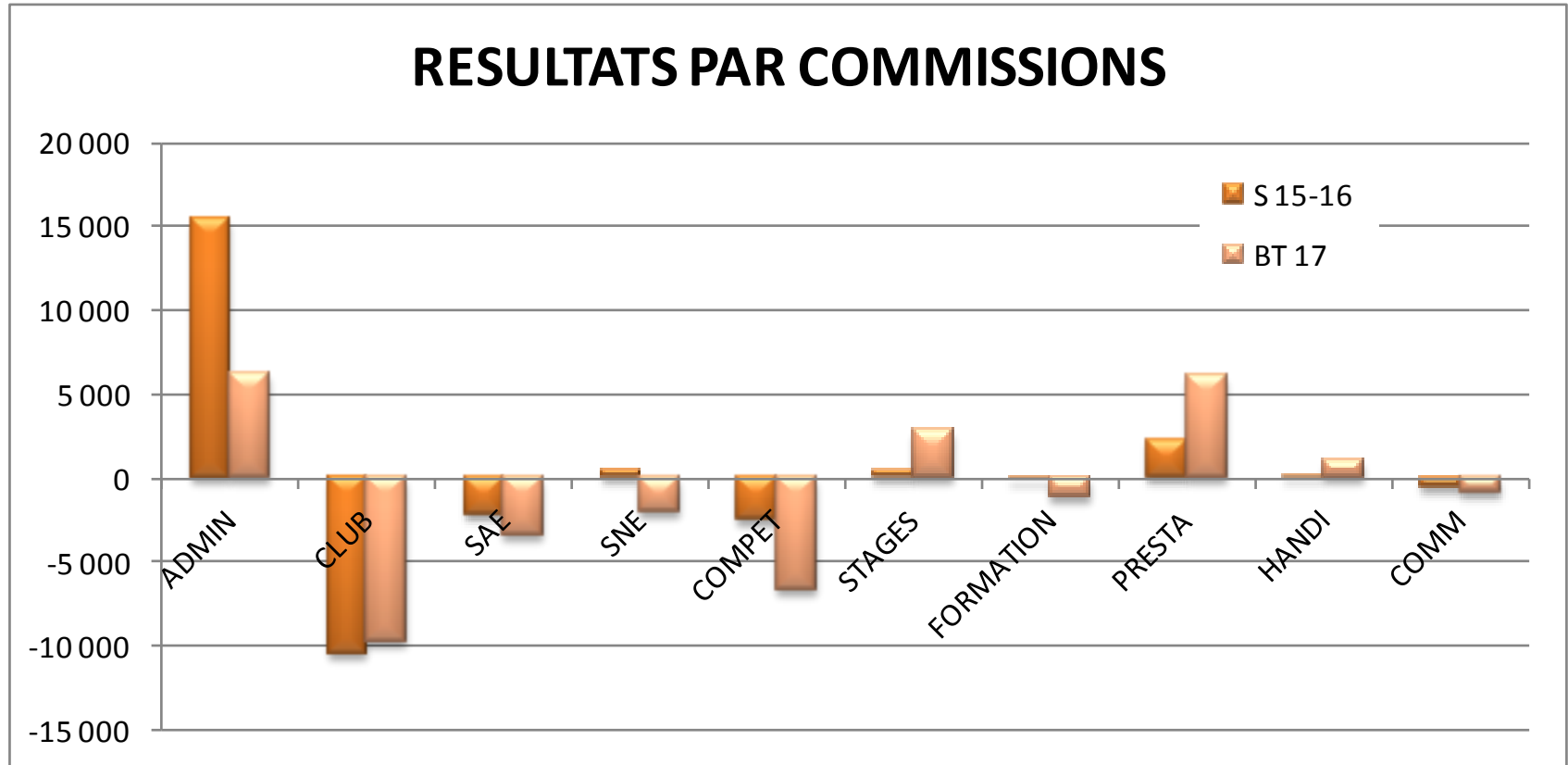
CHARGES	BUDGET 2017	N-1(2015-2016)	%		PRODUITS	BUDGET 2017	N-1(2015-2016)	%
Salaires et charges	107 124	65 086	65%		Encl Clubs	47 405	23 565	101%
Missions	11 600	10 786	8%		Prestations	10 000	4 421	126%
Compétitions / s	4 872	1 302	274%		Compétitions	3 800	2 288	66%
Locaux	4 260	4 242	0%		Stages	6 140	5 294	16%
Fournitures	769	769	0%		Cotisations	12 750	11 284	13%
FFME	694	692	0%		Subventions	33 900	32 890	3%
Autres	1 648	1 613	2%		Ventes topos	1 700	2 758	-38%
Prestations	0	0			Refact mission	7 054	4 238	66%
Amortissement	1 000	966	4%		Autres	1 330	1 433	-7%
TOTAL	131 967	85 456	54%		TOTAL	124 079	88 171	41%

RESULTAT	-7 888	2 715
-----------------	---------------	--------------

BUDGET 2017



COMMISSIONS 2017



PERIODE INTERCALAIRE

CHARGES	BUDGET 2017	S2016-2017	FIN 2016	N-1(2015-2016)		PRODUITS	BUDGET 2017	S2016-2017	FIN 2016	N-1(2015-2016)
Salaires et charges	107 124	107 124	33 724	65 086		Enct Clubs	47 405	45 920	11 880	23 565
Missions	11 600	11 600	3 796	10 786		Prestations	10 000	10 000	3 312	4 421
Compétitions	4 872	4 872	4 094	1 302		Compétitions	3 800	3 800	3 800	2 288
Locaux	4 260	4 260	1 414	4 242		Stages	6 140	6 140	1 765	5 294
Fournitures	769	769	256	769		Cotisations	12 750	12 750	3 761	11 284
FFME	694	694	231	692		Subventions	33 900	33 900	4 000	32 890
Autres	1 648	1 648	422	1 613		Ventes topos	1 700	1 700	919	2 758
Prestations	0	0	0	0		Refact missions	7 054	6 712	1 283	4 238
Amortissement	1 000	1 000	322	966		Autres	1 330	1 330	252	1 433
TOTAL	131 967	131 967	44 260	85 456		TOTAL	124 079	122 252	30 972	88 171

RESULTAT	-7 888	-9 715	-13 288	2 715
-----------------	---------------	---------------	----------------	--------------

BUDGET 2018

Le budget 2018 sort une perte de 4500 eur avec un taux horaire de 27eur, un forfait à 10eur et une cotisation à 8.50eur

Le budget 2018 sort une perte de 500 eur avec un taux horaire de 28eur, un forfait à 10eur et une cotisation à 10eur.